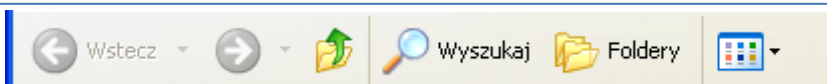


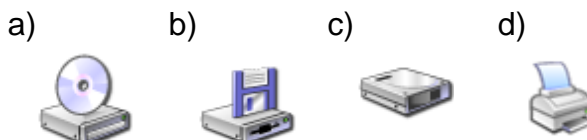
1. Na dysku odszukać i otworzyć folder **Dysk_roboczy_08** a w nim folder **Rozwiązania**. Otworzyć plik **Odpowiedzi_08.docx** znajdujący się w folderze **Rozwiązania**. W polu nr 1 wpisać swój numer EKUK. Zapisać plik.
2. Bezpieczne logowanie do systemu polega na:
 - a) Bezpiecznym włączeniu komputera
 - b) Podaniu danych osobowych na ekranie powitalnym
 - c) Podaniu nazwy użytkownika i hasła na ekranie powitalnym
 - d) Podaniu nazwy użytkownika i grupy roboczej.Odpowiedź (a, b, c lub d) należy wpisać w polu nr 2 w pliku **Odpowiedzi_08.docx**, zapisać plik.
3. W którym z podanych niżej zestawów pamięci możemy zapisać wersję elektroniczną dokumentu:
 - a) Dysk twardy, RAM, ROM,
 - b) Dysk twardy, SDRAM, CD,
 - c) Dysk twardy, Pendrive, Dyskietka,
 - d) Dysk twardy, Pendrive, DDRRAM.Odpowiedź (a, b, c lub d) należy wpisać w polu nr 3 w pliku **Odpowiedzi_08.docx**, zapisać plik.
4. Ciągłe sprawdzanie komputera na obecność wirusów jest przeprowadzane przez:
 - a) Skaner antywirusowy,
 - b) Monitor antywirusowy,
 - c) System aktualizacji bazy wirusów,
 - d) System aktualizacji programu antywirusowego.Odpowiedź (a, b, c lub d) należy wpisać w polu nr 4 w pliku **Odpowiedzi_08.docx**, zapisać plik.
5. Pliki mogą być przechowywane on-line. Największą zaletą stosowania takiej metody jest:
 - a) Możliwość udostępniania plików muzycznych innym osobom w sieci Internet,
 - b) Możliwość udostępniania plików osobom mającym dostęp do Internetu,
 - c) Możliwość udostępniania plików bez konieczności udostępniania zasobów własnego komputera,
 - d) Możliwość udostępniania plików wybranym grupom przyjaciół.Odpowiedź (a, b, c lub d) należy wpisać w polu nr 5 w pliku **Odpowiedzi_08.docx**, zapisać plik.
6. Które z podanych niżej rozszerzeń dotyczy formatu dokumentów przenośnych?
 - a) doc,
 - b) docx,
 - c) pdf,
 - d) txt.Odpowiedź (a, b, c lub d) należy wpisać w polu nr 6 w pliku **Odpowiedzi_08.docx**, zapisać plik.
7. Które z podanych określeń jest poprawną nazwą fragmentu okna przedstawionego niżej:



- a) Pasek tytułowy
- b) Pasek stanu
- c) Pasek narzędziowy
- d) Pasek adresowy.

Odpowiedź (a, b, c lub d) należy wpisać w polu nr 7 w pliku **Odpowiedzi_08.docx**, zapisać plik.

8. Która z poniższych ikon symbolizuje dysk twardy:



Odpowiedź (a, b, c lub d) należy wpisać w polu nr 8 w pliku **Odpowiedzi_08.docx**, zapisać plik.

9. Kopiowanie pliku polega na:

- a) Skompresowaniu pliku,
- b) Przeniesieniu pliku na dysk zewnętrzny,
- c) Przeniesieniu pliku do innego folderu,
- d) Utworzeniu drugiej identycznej wersji tego pliku.

Odpowiedź (a, b, c lub d) należy wpisać w polu nr 9 w pliku **Odpowiedzi_08.docx**, zapisać plik.

10. Operacja dekompresji pliku polega na:

- a) Zapisaniu pliku pod inną nazwą i w innym katalogu,
- b) Wykonaniu kopii zapasowej pliku,
- c) Wypakowaniu archiwum do wskazanego katalogu,
- d) Poddaniu kompresji pliku już skompresowanego.

Odpowiedź (a, b, c lub d) należy wpisać w polu nr 10 w pliku **Odpowiedzi_08.docx**, zapisać plik.

11. Które zdanie dotyczące dysku sieciowego jest prawdziwe:

- a) Dysk sieciowy jest zewnętrznym dyskiem twardym mającym własne zasilanie z sieci elektrycznej,
- b) Dysk sieciowy jest wewnętrznym dyskiem twardym mającym własne zasilanie z sieci elektrycznej,
- c) Dysk sieciowy jest reprezentowany jako dysk lokalny z przypisaną literą, co pozwala na dostęp do folderów udostępnionych w sieci,
- d) Dysk sieciowy jest zawsze dostępny w Panelu sterowania.

Odpowiedź (a, b, c lub d) należy wpisać w polu nr 11 w pliku **Odpowiedzi_08.docx**, zapisać plik.

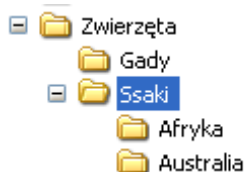
12. Rozszerzenia pliku możemy pokazać lub ukryć dzięki opcji dostępnej:

- a) W Panelu sterowania ->Opcje folderów ->Widok,

- b) W oknie folderu -> Menu Narzędzia -> Opcje folderów ->Widok,
- c) W oknie Mój komputer -> Menu Narzędzia ->Opcje folderów ->Widok,
- d) Wszystkie odpowiedzi są prawdziwe.

Odpowiedź (a, b, c lub d) należy wpisać w polu nr 12 w pliku **Odpowiedzi_08.docx**, zapisać plik.

13. Korzystając z systemowej pomocy Windows, wyszukać informacje na temat **usuwania nieużywanych ikon pulpitu**. Skopiować dowolne zdanie z wyszukanej treści i wkleić je w pole nr 13 w pliku **Odpowiedzi_08.docx**, zapisać plik.
14. Odszukać w folderze **Zwierzęta** plik **Animals.jpg** i zmienić jego nazwę na **psiaki.jpg**.
15. Odszukać w folderze **Dysk_roboczy_08** plik **Animals_003.gif** i skopiować go do folderu **Zwierzęta**.
16. Okno folderu **Dysk_roboczy_08** wyświetlić w taki sposób, aby widoczne były tylko **nazwy plików wraz z ich rozszerzeniami, rozmiar plików i data utworzenia pliku**.
17. Posortować zawartość folderu **Dysk_roboczy_08** zgodnie z malejącym rozmiarem plików - tzn. tak, aby największy plik znajdował się najwyżej. Wykonać zrzut ekranu z widocznym w oknie posortowanym folderem **Dysk_roboczy_08**. Wkleić obraz ekranu potwierdzający wykonanie zadania do pliku **Odpowiedzi_08.docx** poniżej tabeli z odpowiedziami.
18. Największy plik przenieść do folderu **Zwierzęta**.
19. Odszukać w folderze **Dysk_roboczy_08** pliki **Cypr.png**, **Dania.png** i **Czechy.png**. Spakować te pliki do pliku **Flagi.zip** w folderze **Dysk_roboczy_08**.
20. Odszukać w komputerze informacje dotyczące **nazwy komputera i grupy roboczej** do której należy komputer. Wyszukane informacje wpisać w polu 20 w pliku **Odpowiedzi_08.docx**, zapisać plik.
21. Korzystając z narzędzia Wyszukiwanie znaleźć w folderze **Dysk_roboczy_08** pliki zawierające słowo „**zbiory**”. Obraz okna z wyszukаныmi plikami wkleić w pole nr 21 w pliku **Odpowiedzi_08.docx**. Zapisać plik.
22. W folderze **Zwierzęta** utworzyć katalogi wg schematu przedstawionego niżej.



23. Dla folderu **Afryka** ustawić atrybut **Tylko do odczytu**. Dla widoku miniatur umieścić na folderze **Afryka** obraz wykorzystując w tym celu plik **słoń.jpg** znajdujący się w folderze **Dysk_roboczy_08**.
24. Wydrukować plik **Odpowiedzi_08.docx** do pliku **Odpowiedzi_08.pdf** i umieścić go w folderze **Rozwiązania**. Pozamykać wszystkie okna.